

## ANLEITUNG

### Registrierung im fiskaltrust.Portal

Um Ihre MeinBüro-Registrierkasse mit einer technischen Sicherheitseinrichtung (TSE) zu verbinden, arbeiten wir mit unserem Partner fiskaltrust zusammen. Für die Umsetzung in MeinBüro setzen wir auf TSE-Produkte der Firma swissbit. Die technische Sicherheitseinrichtung wird hierbei über das Zusammenspiel eines Accounts bei fiskaltrust sowie einem swissbit USB-Stick an Ihrer Kasse umgesetzt.

Hierfür ist es notwendig, dass Sie als Betreiber eines Kassensystems der Buhl Data Service GmbH als Anbieter Ihres Kassensystems im fiskaltrust.Portal zugeordnet werden.


Nutzen Sie dafür bitte **einen** der folgenden zwei Wege:

- 1) [Registrierung nach Erhalt der Einladungs-E-Mail](#)
  - Oder -
- 2) [Selbstständiges Anfordern der Zuordnung](#) (**nur**, falls Sie sich bereits selbstständig in der Vergangenheit ein Konto im fiskaltrust.Portal angelegt haben)

## Registrierung im fiskaltrust.Portal nach Erhalt der Einladungs-E-Mail

Nach erfolgreicher Prüfung Ihres eingesendeten TSE-Nutzungsvertrages erhalten Sie von uns eine E-Mail an Ihre in Ihrem buhl:Konto hinterlegte E-Mail-Adresse, mit der Sie sich am fiskaltrust.Portal einloggen können. Klicken Sie hierfür auf den entsprechenden Link:

fiskaltrust.Portal | Einladung zu fiskaltrust und Anfrage zur Verbindung mit Musterfirma GmbH CRM:00260449

 fiskaltrust.de Robot <robot@fiskaltrust.de>  
An [REDACTED]

Sehr geehrte fiskaltrust.Benutzerin!  
Sehr geehrter fiskaltrust.Benutzer!

Sie wurden von **Buhl Data Service GmbH** eingeladen, sich bei fiskaltrust zu registrieren.

Nachricht von Buhl Data Service GmbH:  
"Hallo lieber Kunde,  
melden Sie sich jetzt bei fiskaltrust an, damit wir Ihre TSE zuordnen können.  
Viele Grüße  
Ihr MeinBüro-Team"

**Diese Registrierung ist kostenlos!**

Gleichzeitig werden Sie hiermit Ihrem KassenHÄNDLER **Buhl Data Service GmbH** als KassenBETREIBER zugeordnet.

Ihre E-Mail-Adresse [REDACTED] muss als Benutzername verwendet werden.  
Durch Klick auf den folgenden Links gelangen Sie zur Vergabe ihres Passwortes in das fiskaltrust.Portal.

[Link zur Registrierung und Zuordnung bei Buhl Data Service GmbH als Kassenbetreiber.](#)

Buhl Data Service GmbH wird vollen Zugriff auf Ihre Daten im fiskaltrust.Portal haben.

Da dies eine automatisch erstellte Nachricht ist, antworten Sie bitte nicht auf diese E-Mail. Informationen finden Sie unter <https://fiskaltrust.de/faq>

[fiskaltrust gmbh](#)  
Toulouser Allee 19a, 40211 Düsseldorf

Firmensitz: Düsseldorf  
Rechtsform: GmbH  
Geschäftsführer: Thomas Steininger  
USt-IdNr: DE323821961  
Registernummer: HRB 91374  
Registergericht: Amtsgericht Düsseldorf

Vergeben Sie ein Passwort und bestätigen Sie die AGB sowie die Datenschutzerklärung. Klicken Sie anschließend auf **Weiter**.

# fiskaltrust.

gmbh

Willkommen bei fiskaltrust!

Vielen Dank für die Bestätigung ihrer E-Mail-Adresse.

Bitte vergeben Sie hier ein neues Passwort. Danach können Sie sich mit [diesem Link](#) anmelden.

Very Strong

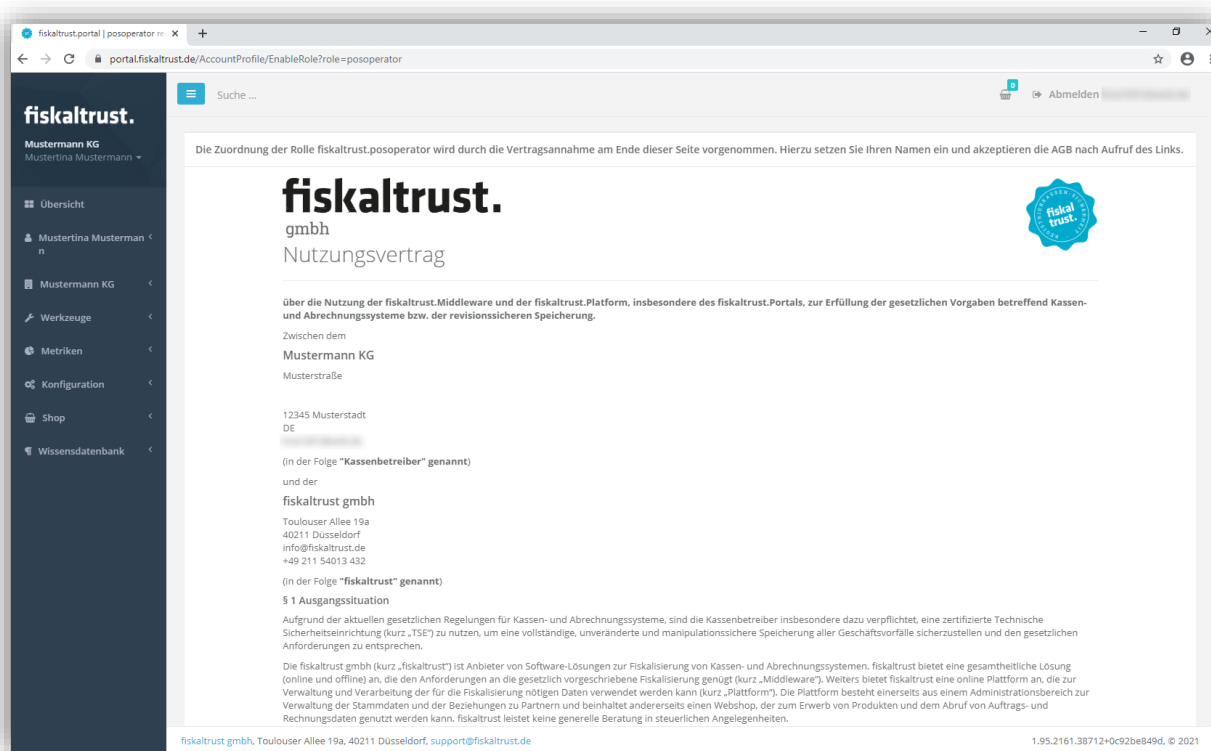
Ich habe die AGB und die Datenschutzerklärung (AV) gelesen und akzeptiere diese.

Bitte klicken Sie zuerst auf die AGB und Datenschutzerklärung um diese zu lesen. Danach können Sie den jeweiligen Tab wieder schließen und AGB und Datenschutzerklärung durch anhängen akzeptieren.

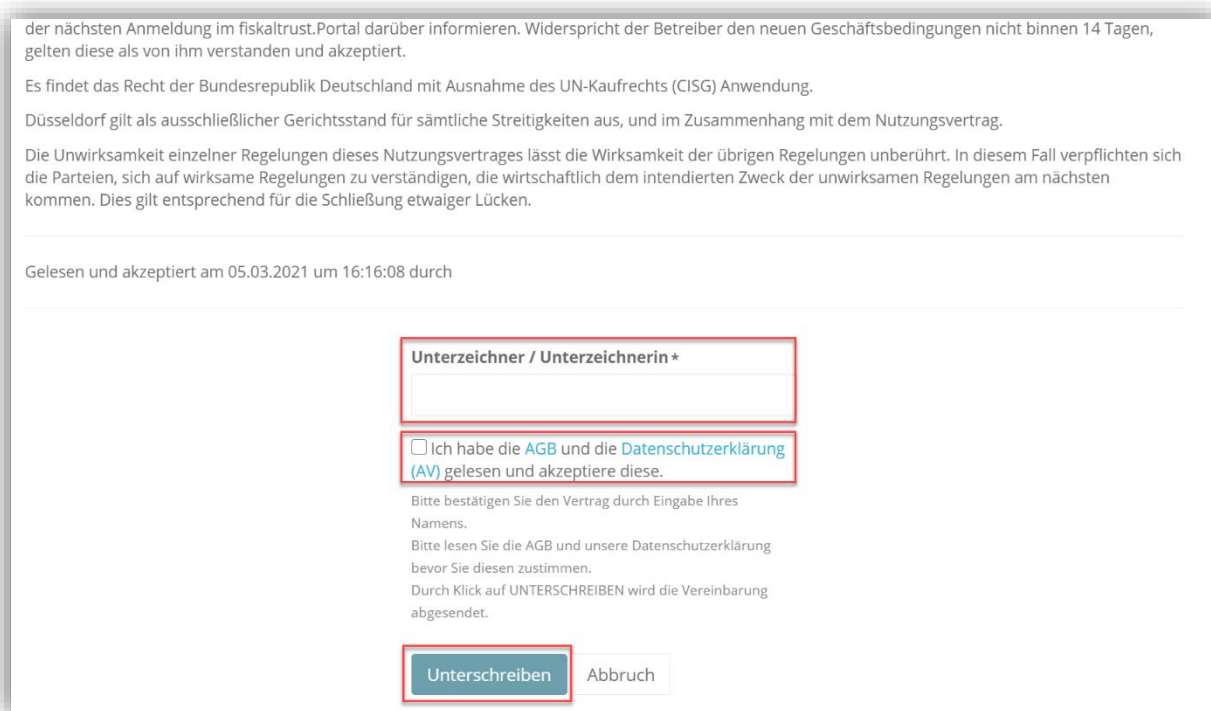
Weiter

fiskaltrust gmbh © 2021

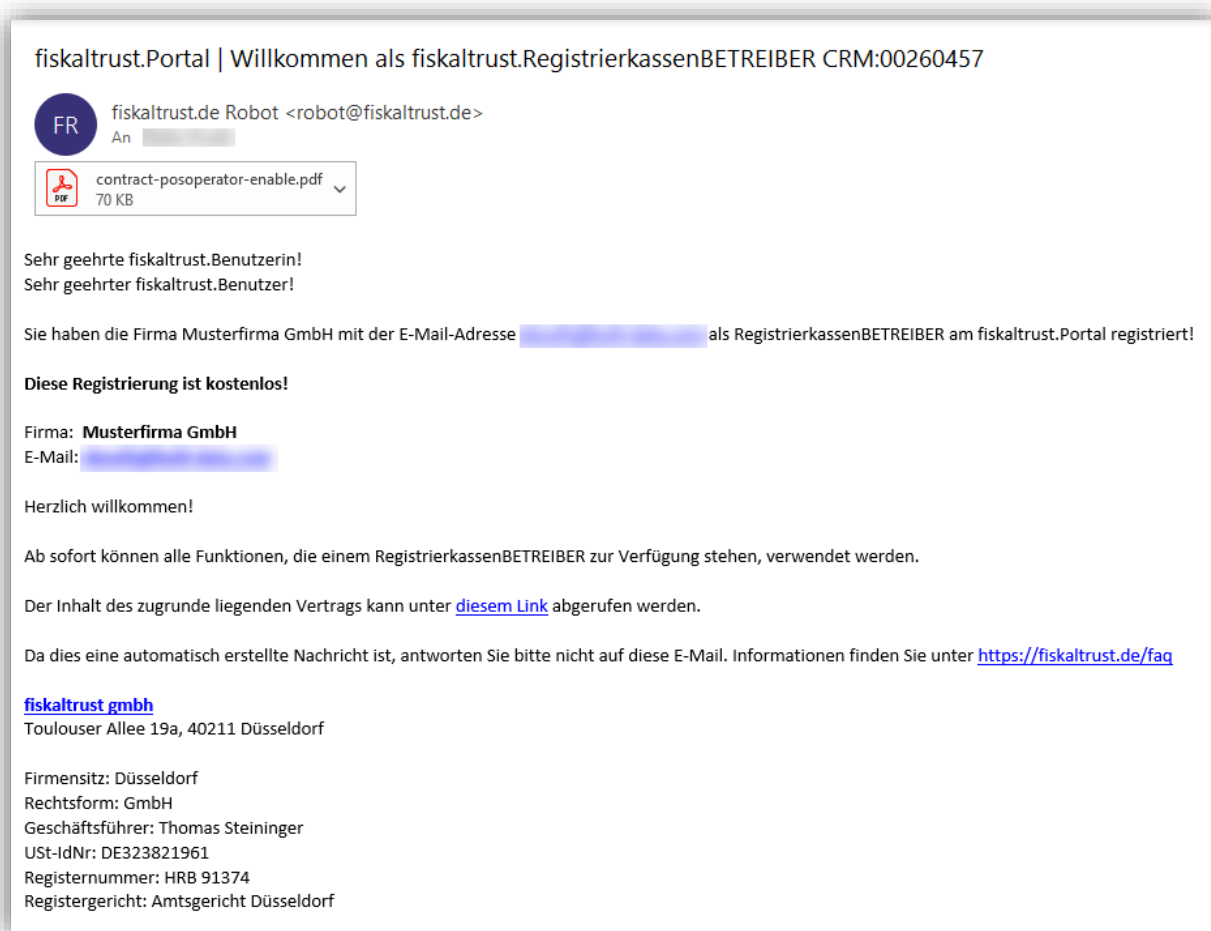
Anschließend sehen Sie den Nutzungsvertrag des fiskaltrust.Portals.



Scrollen Sie nach unten. Geben Sie Ihren Namen ein, bestätigen Sie die AGB und Datenschutzerklärung und klicken Sie auf **Unterschreiben**.



Nun erhalten Sie ein E-Mail, die Ihre erfolgreiche Registrierung als Betreiber einer Registrierkasse am fiskaltrust.Portal bestätigt.



Hiermit sind für den Moment alle notwendig Schritte, die im fiskaltrust.Portal durchzuführen sind, erledigt!

Weiter geht es, sobald Sie die Warensendung mit dem swissbit USB-Stick erhalten.

## Selbstständiges Anfordern der Zuordnung

**Bitte nutzen Sie diesen Weg nur**, sollten Sie sich in der Vergangenheit bereits selbstständig ein Konto im fiskaltrust.Portal angelegt und den Nutzungsvertrag unterzeichnet haben. Nutzen Sie ansonsten den Weg, der unter 1) beschrieben ist.

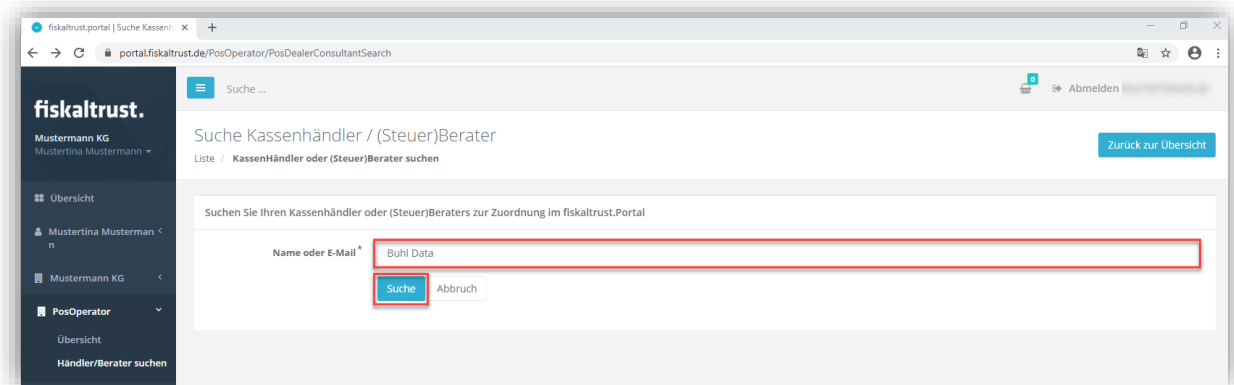
Loggen Sie sich zuerst mit den Ihnen bekannten Zugangsdaten unter

<https://portal.fiscaltrust.de/Account/Login?returnUrl=%2fHome%2fDashboard> in Ihr Konto ein.

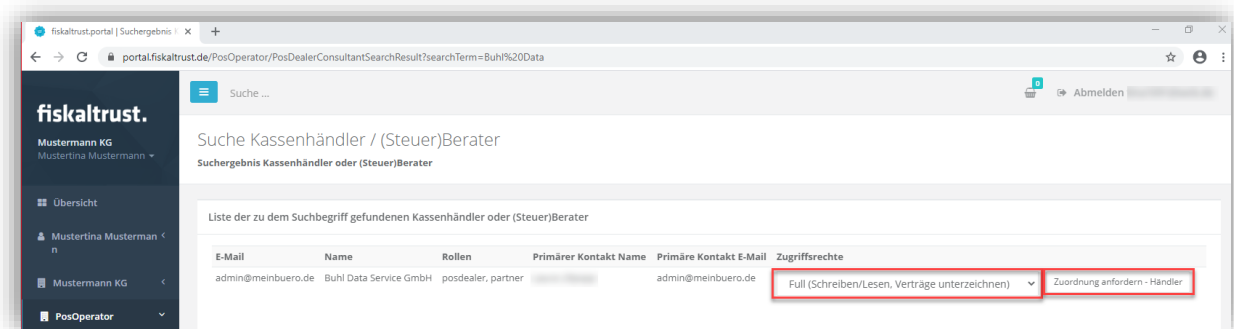
Öffnen Sie anschließend den Menüpunkt **Händler/Berater suchen** in der Rubrik **PosOperator**.



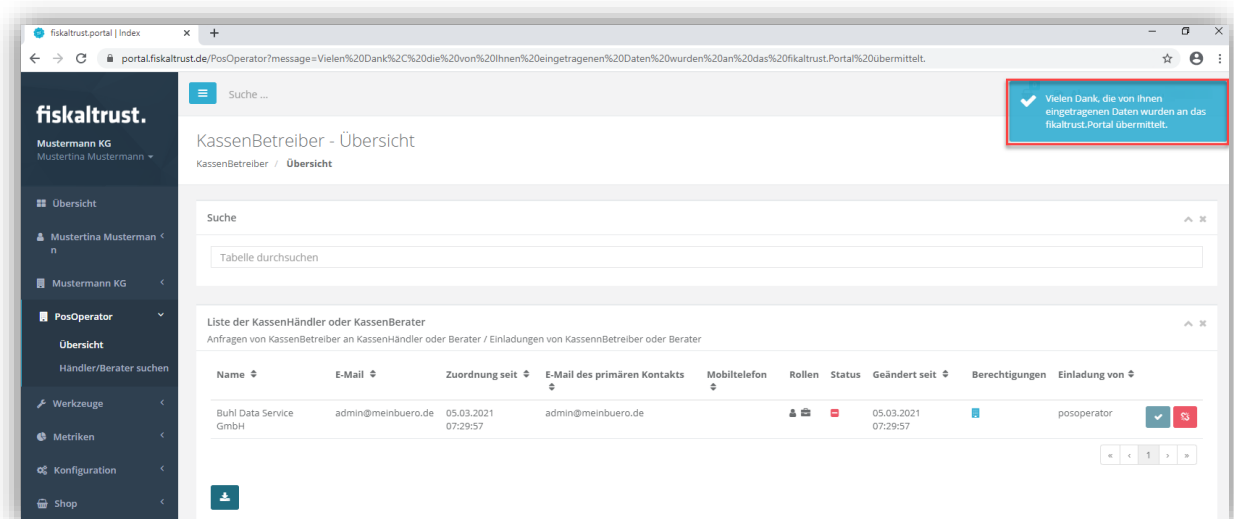
Geben Sie bei **Name oder E-Mail** den Suchbegriff **Buhl Data** ein und klicken Sie auf die Schaltfläche **Suche**.



Als Suchergebnis wird Ihnen das Konto der Buhl Data Service GmbH angezeigt. Stellen Sie hier die Zugriffsrechte auf **Full (Schreiben/Lesen, Verträge unterzeichnen)** und klicken Sie danach auf die Schaltfläche **Zuordnung anfordern – Händler**.



Nun erhalten Sie oben rechts eine Meldung, dass die von Ihnen eingegebenen Daten erfolgreich an das fiskaltrust.Portal übermittelt wurden.



Hiermit sind für den Moment alle notwendig Schritte, die im fiskaltrust.Portal durchzuführen sind, erledigt!

Weiter geht es, sobald Sie die Warensendung mit dem swissbit USB-Stick erhalten.